





INVENTO DRAGON - montażownica bezłyżkowa automatyczna LL, 30"







INVENTO DRAGON - Automatyka montażownica do samochodów osobowych. Beźłyżkowy system **LeverLess**, mocowanie centralne, zintegrowany **podnośnik koła** oraz napęd z **silnikiem MI** (MotoInverter) pozwalający na płynną regulację obrotów.


Opis

INVENTO DRAGON to zaawansowana technologicznie montażownica do samochodów osobowych.

Łatwa obsługa, wysoka precyzja oraz odciążenie operatora - INVENTO DRAGON to montażownica dzięki której praca w sezonie będzie maksymalnie wydajna!

Bezłyżkowy system LeverLess

Proces demontażu nie wymaga użycia klasycznej łyżki montażowej. Dopracowany w najmniejszych szczegółach system bezłyżkowy to krok w stronę rozwoju technologicznego maszyn marki INVENTO.



System bezłyżkowy LeverLess

Opuszczanie stopki montażowej przy użyciu sprężyny

Niezawodne i sprawdzone rozwiązanie.

Ramię pomocnicze

Niezbędne przy oponach typu RunFlat



Ramię pomocnicze z dyskiem zbijającym

System pompowania powietrza w pedale

Zastosowany z boku maszyny pedał pompujący daje możliwość pracy obiema rękami i wykonywania dalszych etapów prac montażowych.

Pneumatycznie blokowana stopka montażowa

Wysokie ciśnienie w dobrze wyprofilowanym uchwycie doskonale stabilizuje stopkę, zapobiegając niechcianym ruchom podczas obrotu koła.

Mocowanie centralne

Maksymalnie precyzyjne oraz uproszczone centrowanie na stole montażowym.



Mocowanie centralne / silnik MI
(MotoInverter)

Zintegrowany podnośnik koła

Odciążenie operatora.



Podnośnik koła

System napędowy MI


MotoInverter pozwala na płynną regulację obrotów stołu montażowego w zakresie 1-13 rpm.


Zbijanie stopki z poziomu stołu montażowego


Koniec z niewygodnym oraz inwazyjnym dla obręczy zbijaniem przy użyciu klasycznego zbijaka.
INVENTO DRAGON umożliwia zbijanie za pomocą rolki dociskowej - łatwiej, bezpieczniej, wygodniej!


Wyposażenie standardowe:


- plastikowa łyżka do demontażu
- pędzel
- imadełka plastikowe
- plastikowa osłona do felg z odwróconym kanałem centralnym
- plastikowa osłona rantu felgi
- układ przygotowania powietrza
- nakładki plastikowe na stopkę montazową
- zestaw stożków centrujących
- zestaw bolców
- instrukcja obsługi


 Zakres uchwytu:
12-30"


 Max. szerokość koła:
15"

 Ilość biegów:
Płynna regulacja (1-13 rpm)

 Ramię pomocnicze:
tak

 Sposób uchwytu:
centralny / mechaniczny

 Podnośnik koła:
tak

 Pompowanie koła:
pedał

 Waga:
370 kg

 Zasilanie:
230V / 50Hz

Akcesoria opcjonalne:


[Uchwyt do mocowania obręczy z odwróconym kanałem](#)

[Flansa do szerokich obręczy / 381-400 mm](#)

[Stożek centrujący do aut typu VAN / Iveco](#)



Uchwyt uniwersalny



Stożek Van



Flansa dystansowa

Dodatkowe informacje

Indeks	INVTCDRAGON	
EAN	5906288301738	
Dane techniczne	Zakres uchwytu	12-30"
	Max. szerokość koła	15"
	Liczba prędkości silnika	MI (płynna regulacja)
	Zasilanie elektryczne	230V / 50 hz
	Opuszczanie stopki montażowej	Sprężyna / bezłyżkowa
	Pompowanie koła	pedał
	Siła zbijaka	9800 Nm
	Ramię pomocnicze	tak
	Sposób uchwytu	centralny / mechaniczny
	Waga	380 kg
Gwarancja	1 rok	
Indeks	INVTCDRAGON	
Gwarancja	Gwarancja: 12 miesięcy	

