



Mondolfo Ferro MT 3900C wyważarka do kół







Wyważarka MT 3900UPC należy do nowej linii **premium** firmy Mondolfo Ferro zaprojektowana z myślą o dużych serwisach oponiarskich.

Opis

Nowa wyważarka **Mondolfo Ferro 3900C** – to szybkie i inteligentne urządzenie do wyważenia kół samochodów osobowych i dostawczych. Wyposażona w **dotykowy ekran** i **sonar** boczny w podstawowym wyposażeniu pozwala na szybki odczyt danych koła w **trybie bezdotykowym**. Maszyna posiada **zacisk**


elektromechaniczny.

Dotykowy ekran

Dotykowy ekran z czytelnym interfejsem graficznym, opracowanym w najnowszej technologii. Widok na 22" ekranie znacznie przyspiesza i ułatwia pracę każdego operatora.

Automatyczny tryb wprowadzania danych

Nie ma konieczności wprowadzania danych „z ręki” przez operatora. Optymalizacja czasu diagnostyki tej wyważarki wyróżnia ją jako jedną z najszybszych na tle pozostałych w danej kategorii na rynku globalnym.



Automatyczne pozycjonowanie koła w miejscu niewyważenia

Koło jest zatrzymane i ustawione w pozycji do wyważenia wraz z ostatnim obrotem.




Oświetlenie LED

System LED zintegrowany z maszyną oświetla strefę pracy ułatwiając takie czynności jak np.: czyszczenie opony czy umieszczenie ciężarka.



Sonar RUNOUT (opcjonalne)

System diagnostyczny z sonarem RunOut Detector Kit do redukcji zaburzenia (drgania) generowane przez odkształcenia geometryczne kół. Podczas jednego obrotu mierzy bicie promieniowe koła i daje uproszczone wskazówki dotyczące rozwiązywania problemów dla operatora.



Wał elektromechaniczny

Nowy automatyczny elektromechaniczny system mocowania kół zapewniający krótszy czas pracy i wyższą dokładność centrowania.



Specjalna konstrukcja

Dzięki specjalnej konstrukcji maszyny, możliwe jest ustawienie jej tuż przy ścianie przy jednoczesnym zachowaniu możliwości obsługi kół o dużej średnicy całkowitej do 44 cali (1117mm).



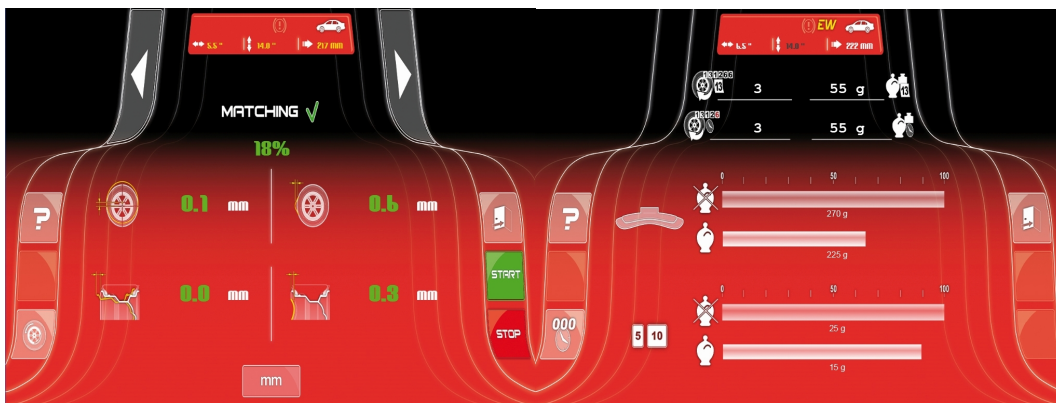
Ergonomia pracy

Podczas projektowania wyważarki inżynierowie zadbali o to, aby wszystkie akcesoria miały swoje miejsce i były łatwo dostępne dla operatora.




Programy ułatwiające wyważanie:

- Program "Easy Weight" służy do optymalizacji gramatury nabijanych ciężarków.
- Program ukrywania ciężarków „Hidden Weight” (w EASY ALU), w którym zewnętrzny ciężarek klejony jest dzielony na dwa ciężarki umieszczane za szprychami.
- Program podziału ciężarka „Split Weight” (w programach motocyklowych), w którym ciężarek jest dzielony na dwa ciężarki celem ominięcia szprychy.
- Program optymalizacji „Flash OPT” do eliminacji pozostałego niedoważenia.
- Program EASY TYRE SET maszyna po wprowadzeniu i zachowaniu danych poszczególnych kół sugeruje optymalną pozycję montażu kół do pojazdu, zapewniając maksymalny komfort i bezpieczeństwo. **UWAGA !!! dotyczy tylko maszyn wyposażonych w ultradźwiękowy czujnik tylny z funkcją wykrywania bicia koła.**
- Program mniej ciężarków skraca czas pracy o i zmniejsza ilość używanych ciężarków ,co przekłada się na ekonomię oraz jest przyjazne dla środowiska.



Wyposażenie standardowe

- Osłona koła
- Zestaw stożków oraz uchwyt do mocowania koła
- Kleszcze do nabijania ciężarków
- Cyrkiel do pomiaru szerokości



Dodatkowe informacje

Indeks	MFMT3900C	
Dane techniczne	Średnica felgi mierzona sensorem	1 - 32"
	Średnica felgi mierzona ręcznie	1 - 35"
	Maksymalna średnica koła	1 117 mm
	Szerokość felgi	1,-20"
	Maksymalna szerokość koła	560 mm
	Maksymalna waga koła	75 kg
	Dokładność wyważania	1 g
	Czas pomiaru	7 s
	Prędkość obrotowa	75/85/98 obr/min
	Średnica wału	40 mm
	Wymiary	1639 x 1500 x 984
	Zasilanie	230 V, 50 Hz
	Gwarancja	24 miesiące

Gwarancja	Gwarancja: 24 miesiące
-----------	------------------------

