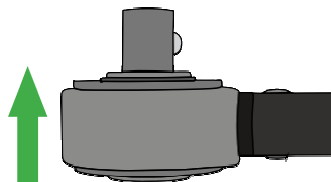
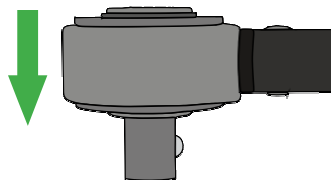
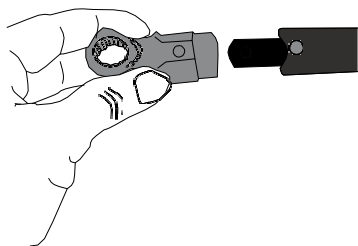


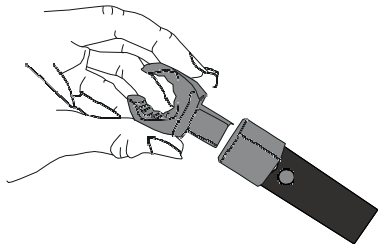
• Grzechotka



• Trzpień



• Końcówka żeńska



NorTorque®

Modele 60 do 340



NORBAR TORQUE TOOLS LTD
Wildmere Road, Banbury,
Oxfordshire, OX16 3JU
UNITED KINGDOM
Tel + 44 (0)1295 270333
Email enquiry@norbar.com



NORBAR TORQUE TOOLS PTE LTD
194 Pandan Loop
#07-20 Pantech Business Hub
SINGAPORE 128383
Tel + 65 6841 1371
Email enquires@norbar.sg



NORBAR TORQUE TOOLS
45-47 Raglan Avenue, Edwardstown,
SA 5039
AUSTRALIA
Tel + 61 (0)8 8292 9777
Email enquiry@norbar.com.au



NORBAR TORQUE TOOLS (SHANGHAI) LTD
E Building-5F, no. 1618 Yishan Road,
Minhang District, Shanghai
CHINA 201103
Tel + 86 21 6145 0368
Email sales@norbar.com.cn



NORBAR TORQUE TOOLS INC
36400 Biltmore Place, Willoughby,
Ohio, 44094
USA
Tel + 1 866 667 2279
Email inquiry@norbar.us



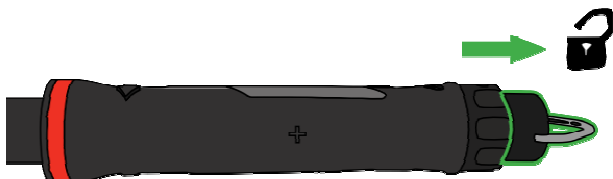
NORBAR TORQUE TOOLS INDIA PVT. LTD
Plot No A-168, Khairne Industrial Area,
Thane Belapur Road, Mahape,
Navi Mumbai - 400 709
INDIA
Tel + 91 22 2778 8480
Email enquiry@norbar.in



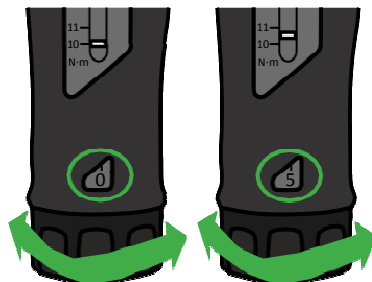
Obejrzyj nasze video „Jak używać klucza dynamometrycznego” Video dostępne na: www.norbar.com/HowtoUseATorqueWrench

- Odblokuj

1



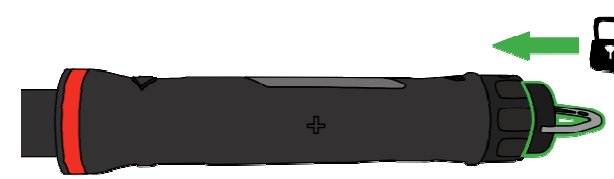
10.0 N·m 10.5 N·m



- Obracaj pokrętłem aby nastawić klucz na żądany moment dokręcania

2

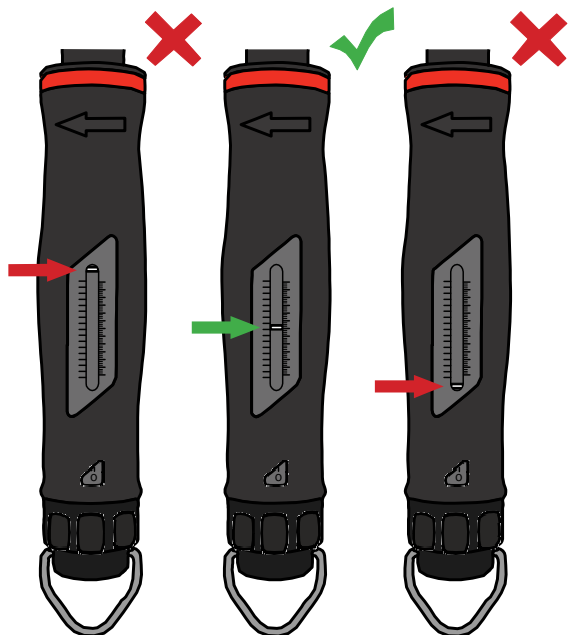
- Zablokuj



3

- Nigdy nie nastawiaj klucza poza oznakowania granic zakresu skali

4



- Pociągnij płynnym ruchem, trzymając klucz w miejscu oznaczonym krzyżykiem na uchwycie, w kierunku wskazanym strzałką na główce klucza do momentu pierwszego kliknięcia

5

