


504


TABELA DOBORU
 PROSZKU DO
 WYWAŻANIA


295 / 75 R 22.5
A B

 = 2 oz | 57 g



A	B	
31/10,5	15	2
225/75	16	2
245/75	16	2
265/75	16	2
285/75	16	3
215/85	16	2
235/85	16	2
245/70	17	2
265/70	17	2
285/70	17	3
245/75	17	2
235/80	17	2
215/70	17,5	2
235/70	17,5	2
245/70	17,5	2
265/70	17,5	3
315/70	17,5	4
205/75	17,5	2
215/75	17,5	2
225/75	17,5	2
235/75	17,5	3
245/75	17,5	3
205/80	17,5	3
225/80	17,5	3
315/80	17,5	5
225/90	17,5	3
8	17,5	2
8,5	17,5	2
9	17,5	3
9,5	17,5	3
10	17,5	4
275/65	18	3

A	B	
265/70	18	2
275/70	18	3
385/55	19,5	6
255/60	19,5	3
385/65	19,5	6
225/70	19,5	4
245/70	19,5	3
265/70	19,5	3
275/70	19,5	4
285/70	19,5	4
295/70	19,5	4
305/70	19,5	5
315/70	19,5	5
275/65	20	3
405/70	20	8
375/75	20	8
425/75	20	9
275/80	20	5
335/80	20	6
475/80	20	12
365/85	20	8
395/85	20	9
10,5	20	5
12,5	20	6
14,5	20	8
24	20,5	5
495/45	22,5	9
355/50	22,5	6
435/50	22,5	8
445/50	22,5	8
455/50	22,5	8
385/55	22,5	6

A	B	
285/60	22,5	5
295/60	22,5	5
305/60	22,5	5
315/60	22,5	5
500/60	22,5	12
385/65	22,5	8
425/65	22,5	9
445/65	22,5	9
255/70	22,5	4
265/70	22,5	4
275/70	22,5	5
305/70	22,5	5
315/70	22,5	5
295/75	22,5	6
315/75	22,5	6
345/75	22,5	6
350/75	22,5	7
445/75	22,5	10
255/80	22,5	4
275/80	22,5	5
295/80	22,5	6
315/80	22,5	6
11	22,5	5
12	22,5	6
13	22,5	6
405/70	24	10
445/70	24	11
455/70	24	12
495/70	24	12
285/75	24,5	6
11	24,5	6

Akcesoria dostępne również na zamówienie:



Kapturek



Wkładka do zaworu



Miarka

TIP-TOPOL SP. Z O.O.

62-010 Pobiedziska, ul. Kostrzyńska 33
 tel. 61 815 22 00, fax 61 815 22 02

e-mail: tiptopol@tiptopol.pl, www.tiptopol.pl



www.sklep.tiptopol.pl